

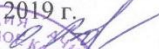


Муниципальное казенное общеобразовательное учреждение
«Тарутинская средняя школа»

Рассмотрено: На заседании ШМО Протокол № 1 от «30» августа 2019 г. Руководитель ШМО  Макарова Н.И.	Согласовано: Заместитель директора по УВР Лавринович С.Ф.  «30» августа 2019 г.	Утверждено: Приказ по школе № 03-01-5/1а от «30» августа 2019 г. Директор  О.А. Войшель
--	---	---



Рабочая учебная программа
«Русский язык»
1 класс, базовый уровень

п. Тарутино
2019-2020 учебный год
Учитель Макарова Наталья Ивановна

Планируемые результаты освоения учебного предмета

Личностные результаты

1. Формирование чувства гордости за свою Родину, российский народ и историю России; осознание своей этнической и национальной принадлежности, формирование ценностей многонационального российского общества; становление гуманистических и демократических ценностных ориентаций.
2. Формирование целостного, социально ориентированного взгляда на мир в его органичном единстве и разнообразии природы, народов, культур и религий.
3. Формирование уважительного отношения к иному мнению, истории и культуре других народов.
4. Овладение начальными навыками адаптации в динамично изменяющемся и развивающемся мире.
5. Принятие и освоение социальной роли обучающегося, развитие мотивов учебной деятельности и формирование личностного смысла учения.
6. Развитие самостоятельности и личной ответственности за свои поступки, в том числе в информационной деятельности, на основе представлений о нравственных нормах, социальной справедливости и свободе.
7. Формирование эстетических потребностей, ценностей и чувств.
8. Развитие этических чувств, доброжелательности и эмоционально-нравственной отзывчивости, понимания и сопереживания чувствам других людей.
9. Развитие навыков сотрудничества со взрослыми и сверстниками в различных социальных ситуациях, умения не создавать конфликтов и находить выходы из спорных ситуаций.
10. Формирование установки на безопасный, здоровый образ жизни, мотивации к творческому труду, к работе на результат, бережному отношению к материальным и духовным ценностям.

Метапредметные результаты

1. Овладение способностью принимать и сохранять цели и задачи учебной деятельности, поиска средств её осуществления.
2. Формирование умения планировать, контролировать и оценивать учебные действия в соответствии с поставленной задачей и условиями её реализации, определять наиболее эффективные способы достижения результата.
3. Использование знаково-символических средств представления информации.
4. Активное использование речевых средств и средств для решения коммуникативных и познавательных задач.
5. Использование различных способов поиска (в справочных источниках), сбора, обработки, анализа, организации, передачи и интерпретации информации.
6. Овладение навыками смыслового чтения текстов различных стилей и жанров в соответствии с целями и задачами: осознанно строить речевое высказывание в соответствии с задачами коммуникации и составлять тексты в устной и письменной формах.
7. Овладение логическими действиями сравнения, анализа, синтеза, обобщения, классификации по родовидовым признакам, установления аналогий и причинно-следственных связей, построения рассуждений, отнесения к известным понятиям.
8. Готовность слушать собеседника и вести диалог, признавать возможность существования различных точек зрения и права каждого иметь свою, излагать своё мнение и аргументировать свою точку зрения и оценки событий.
9. Определение общей цели и путей её достижения; умение договариваться о распределении функций и ролей в совместной деятельности; осуществлять взаимный контроль в совместной деятельности, адекватно оценивать собственное поведение и поведение окружающих.

10. Готовность конструктивно разрешать конфликты посредством учёта интересов сторон и сотрудничества.
11. Овладение начальными сведениями о сущности и особенностях объектов, процессов и явлений действительности в соответствии с содержанием учебного предмета «Русский язык».
12. Овладение базовыми предметными и межпредметными понятиями, отражающими существенные связи и отношения между объектами и процессами.
13. Умение работать в материальной и информационной среде начального общего образования (в том числе с учебными моделями) в соответствии с содержанием учебного предмета «Русский язык».

Предметные результаты

1. Формирование первоначальных представлений о единстве и многообразии языкового и культурного пространства России, о языке как основе национального самосознания.
2. Понимание обучающимися того, что язык представляет собой явление национальной культуры и основное средство человеческого общения; осознание значения русского языка как государственного языка Российской Федерации, языка межнационального общения.
3. Сформированность позитивного отношения к правильной устной и письменной речи как показателям общей культуры и гражданской позиции человека.
4. Овладение первоначальными представлениями о нормах русского языка (орфоэпических, лексических, грамматических, орфографических, пунктуационных) и правилах речевого этикета.
5. Формирование умения ориентироваться в целях, задачах, средствах и условиях общения, выбирать адекватные языковые средства для успешного решения коммуникативных задач при составлении несложных монологических высказываний и письменных текстов.
6. Осознание безошибочного письма как одного из проявлений собственного уровня культуры, применение орфографических правил и правил постановки знаков препинания при записи собственных и предложенных текстов. Владение умением проверять написанное.
7. Овладение учебными действиями с языковыми единицами и формирование умения использовать знания для решения познавательных, практических и коммуникативных задач.
8. Освоение первоначальных научных представлений о системе и структуре русского языка: фонетике и графике, лексике, словообразовании (морфемике), морфологии и синтаксисе; об основных единицах языка, их признаках и особенностях употребления в речи;
9. Формирование умений опознавать и анализировать основные единицы языка, грамматические категории языка, употреблять языковые единицы адекватно ситуации речевого общения.

Содержание учебного предмета

Обучение письму

Выработка правильной осанки, наклонного расположения тетради на парте и умения держать карандаш и ручку при письме и рисовании. Подготовительные упражнения для развития глазомера, кисти руки и мелких мышц пальцев: обводка и штриховка контуров, соединение линий и фигур, рисование и раскрашивание узоров и бордюров непрерывным движением руки. Знакомство с начертанием всех больших (заглавных) и маленьких (строчных) букв, основными типами их соединений. Обозначение звуков соответствующими буквами рукописного шрифта. Выработка связного и ритмичного написания букв и их соединений в словах, правильное расположение букв и слов на строке. Запись слов и предложений после их предварительного звукослового анализа. Списывание слов и предложений с образцов (сначала с рукописного, а затем с печатного текста). Проверка написанного при помощи сличения с текстом-образцом и послогового орфографического чтения написанных слов. Письмо под диктовку слов, написание которых не расходится с произношением, и предложений. Правильное оформление написанных предложений (большая буква в начале предложения, точка, восклицательный или вопросительный знак в конце). Выработка умения писать большую букву в именах людей и кличках животных. Привлечение внимания детей к словам, написание которых расходится с произношением (безударные гласные, сочетания ЖИ – ШИ, ЧА – ЩА, ЧУ – ЩУ). Знакомство с правилами гигиены письма.

Виды речевой деятельности

Письмо. Овладение разборчивым, аккуратным почерком с учётом гигиенических требований к этому виду учебной работы. Списывание, письмо под диктовку в соответствии с изученными правилами. Письменное изложение содержания прослушанного и прочитанного текстов (подробное, выборочное). Создание небольших собственных текстов по интересной детям тематике (на основе впечатлений, литературных произведений, сюжетных картин, серии картин, репродукций картин художников, просмотра фрагмента видеозаписи и т. п.).

Обучение письму.

Фонетика. Звуки речи. Осознание единства звукового состава слова и его значения. Установление числа и последовательности звуков в слове.

Сопоставление слов, различающихся одним или несколькими звуками. Составление звуковых моделей слов. Сравнение моделей различных слов.

Подбор слов к определённой модели. Различение гласных и согласных звуков, гласных ударных и безударных, согласных твёрдых и мягких, звонких и глухих. Слог как минимальная произносительная единица. Деление слов на слоги. Определение места ударения. Семантико-различительная роль ударения.

Графика. Различение звука и буквы: буква как знак звука. Овладение позиционным способом обозначения звуков буквами. Буквы гласных как показатель твёрдости-мягкости согласных звуков. Функция букв е, ё, ю, я. Мягкий знак как показатель мягкости предшествующего согласного звука.

Знакомство с русским алфавитом как последовательностью букв.

Чтение. Формирование навыка слогового чтения. Плавное слоговое чтение и чтение целыми словами со скоростью, соответствующей индивидуальному темпу ребёнка. Осознанное чтение слов, словосочетаний, предложений и коротких текстов. Чтение с интонациями и паузами в соответствии со знаками препинания. Развитие осознанности и выразительности чтения на материале небольших текстов и стихотворений. Знакомство с орфоэпическим чтением (при переходе к чтению целыми словами). Орфографическое чтение (проговаривание) как средство самоконтроля при письме под диктовку и при списывании.

Письмо. Усвоение гигиенических требований при письме. Развитие мелкой моторики пальцев и свободы движения руки. Развитие умения ориентироваться на пространстве листа в тетради и на пространстве классной доски. Овладение начертанием письменных прописных и строчных букв.

Письмо букв, буквосочетаний, слогов, слов, предложений с соблюдением гигиенических норм. Овладение разборчивым, аккуратным письмом. Письмо под диктовку слов и предложений, написание которых не расходится с их произношением. Усвоение приёмов и последовательности правильного списывания текста. Овладение первичными навыками клавиатурного письма. Понимание функции небуквенных графических средств: пробела между словами, знака переноса.

Слово и предложение. Восприятие слова как объекта изучения, материала для анализа. Наблюдение над значением слова. Различение слова и предложения. Работа с предложением: выделение слов, изменение их порядка. Интонация в предложении. Моделирование предложения в соответствии с заданной интонацией.

Орфография. Знакомство с правилами правописания и их применение:

раздельное написание слов;

обозначение гласных после шипящих (ча-ща, чу-щу, жи-ши);

прописная буква в начале предложения, в именах собственных;

перенос слов по слогам без стечения согласных;

знаки препинания в конце предложения.

Развитие речи. Понимание прочитанного текста при самостоятельном чтении вслух и при его прослушивании. Составление небольших рассказов повествовательного характера по серии сюжетных картинок, материалам собственных игр, занятий, наблюдений, на основе опорных слов.

Календарно-тематическое планирование с указанием основных видов учебной деятельности

№ п/п	Тема урока	Кол-во часов	Дата
Добукварный период (11 ч)			
1	Пропись — первая учебная тетрадь.	1	
2	Рабочая строка. Верхняя и нижняя линии рабочей строки.	1	
3	Письмо овалов и полуовалов.	1	
4	Рисование бордюров.	1	
5	Письмо длинных прямых наклонных линий.	1	
6	Письмо наклонных длинных линий с закруглением внизу.	1	
7	Письмо короткой наклонной линии с закруглением сверху (влево).	1	
8	Письмо овалов больших и маленьких, их чередование.	1	
9	Письмо коротких и длинных наклонных линий.	1	
10	Письмо наклонных линий с петлёй сверху и внизу.	1	
11	Письмо коротких и длинных линий.	1	
	Букварный период (73 ч)	1	
12	Строчная и заглавная буквы А, а.	1	
13	Строчная и заглавная буквы О, о.	1	
14	Строчная буква и.	1	
15	Заглавная буква И.	1	
16	Строчная буква ы.	1	
17	Строчная и заглавная буквы У, у.	1	
18	Строчная и заглавная буквы Н, н.	1	
19	Строчная и заглавная буквы С, с.	1	
20	Строчная и заглавная буквы С, с (закрепление).	1	
21	Строчная и заглавная буквы К, к.	1	
22	Строчная и заглавная буквы Т, т.	1	
23	Строчная и заглавная буквы Т, т.Закрепление.	1	
24	Строчная и заглавная буквы Л, л.	1	
25	Повторение и закрепление изученного.	1	
26	Строчная буква р. Заглавная буква Р.	1	
27	Строчная и заглавная буквы В, в.	1	
28	Строчная и заглавная буквы Е, е.	1	
29	Строчная и заглавная буквы П, п	1	
30	Строчная и заглавная буквы П, п. (закрепление).	1	

31	Строчная и заглавная буквы М, м.	1	
32	Строчная и заглавная буквы М, м (закрепление).	1	
33	Строчная и заглавная буквы З, з.	1	
34	Строчная и заглавная буквы З, з (закрепление).	1	
35	Строчная и заглавная буквы З, з. (повторение и обобщение).	1	
36	Строчная и заглавная буквы Б, б.	1	
37	Строчная и заглавная буквы Б, б (закрепление).	1	
38	Строчная и заглавная буквы Б,б (повторение и обобщение).	1	
39	Строчная и заглавная буквы Д, д.	1	
40	Строчная и заглавная буквы Д, д (закрепление).	1	
41	Строчная и заглавная буквы Д, д (повторение и обобщение).	1	
42	Строчная и заглавная буквы Я, я.	1	
43	Строчная и заглавная буквы Я, я (закрепление).	1	
44	Строчная и заглавная буквы Я, я. Письмо слогов.	1	
45	Строчная и заглавная буквы Я, я. Письмо предложений.	1	
46	Строчная и заглавная буквы Г, г.	1	
47	Строчная и заглавная буквы Г, г (закрепление).	1	
48	Строчная буква ч.	1	
49	Заглавная буква Ч.	1	
50	Буква ь.	1	
51	Буква ь (закрепление).	1	
52	Строчная и заглавная буквы Ш, ш.	1	
53	Строчная и заглавная буквы Ш, ш (закрепление).	1	
54	Письмо слогов и слов с изученными буквами.	1	
55	Строчная и заглавная буквы Ж, ж.	1	
56	Строчная и заглавная буквы Ж, ж (закрепление).	1	
57	Строчная буква ё.	1	
58	Строчная буква ё (закрепление).	1	
59	Заглавная буква Ё.	1	
60	Строчная и заглавная буквы Й, й.	1	
61	Строчная и заглавная буквы Х, х.	1	
62	Строчная и заглавная буквы Х, х (закрепление).	1	
63	Строчная и заглавная буквы Х, х (повторение и обобщение).	1	
64	Письмо изученных букв, слогов. Письмо элементов изученных букв.	1	
65	Строчная и заглавная буквы Ю, ю.	1	
66	Строчная и заглавная буквы Ю, ю (закрепление).	1	
67	Строчная и заглавная буквы Ц, ц.	1	
68	Строчная и заглавная буквы Ц, ц (закрепление).	1	
69	Письмо слогов и слов с буквами Ц, ц и другими изученными буквами.	1	

70	Строчная и заглавная буквы Э, э.	1	
71	Строчная и заглавная буквы Э, э (закрепление).	1	
72	Строчная буква щ.	1	
73	Строчная буква щ. Сочетания ща, шу.	1	
74	Заглавная буква Щ.	1	
75	Строчная и заглавная буквы Ф, ф.	1	
76	Строчные буквы ь, ь.	1	
77	Письмо изученных букв, слогов.	1	
78	Письмо изученных букв, элементов изученных букв.	1	
79	Письмо изученных букв, слогов. Письмо элементов изученных букв.	1	
80	Письмо изученных букв, слогов. Письмо элементов изученных букв.	1	
Послебукварный период (35 ч)			
81	Оформление предложений в тексте.	1	
82	Оформление предложений в тексте (закрепление).	1	
83	Оформление предложений в тексте (повторение и обобщение).	1	
84	Правописание сочетаний жи-ши.	1	
85	Правописание сочетаний ча-ща.	1	
86	Правописание сочетаний чу-щу.	1	
87	Правописание сочетаний чу-щу (закрепление).	1	
88	Правописание чк, чн, нщ.	1	
89	Правописание чк, чн, нщ (закрепление).	1	
90	Ударение.	1	
91	Ударение (закрепление).	1	
92	Слова, отвечающие на вопросы кто? что?	1	
93	Слова, отвечающие на вопросы кто? что? (продолжение).	1	
94	Слова, отвечающие на вопросы кто? что? (закрепление).	1	
95	Слова, отвечающие на вопросы кто? что? (повторение и обобщение).	1	
96	Слова, отвечающие на вопросы что делать? Что сделать?	1	
97	Слова, отвечающие на вопросы что делать? Что сделать? (продолжение).	1	
98	Слова, отвечающие на вопросы что делать? Что сделать? (закрепление).	1	
99	Слова, отвечающие на вопросы что делать? Что сделать? (повторение и обобщение).	1	
100	Слова, отвечающие на вопросы какой? какая? какое?	1	
101	Слова, отвечающие на вопросы какой? какая? какое? (продолжение).	1	
102	Слова, отвечающие на вопросы какой? какая? какое? (закрепление).	1	

103	Слова, отвечающие на вопросы какой? какая? какое? (повторение и обобщение).	1	
104	Слова, отвечающие на вопросы какой? какая? какие?	1	
105	Слова, отвечающие на вопросы какой? какая? какие? (закрепление).	1	
106	Правописание безударных гласных в корне слова.	1	
107	Правописание безударных гласных в корне слова (закрепление).	1	
108	Правописание безударных гласных в корне слова. (повторение и обобщение).	1	
109	Правописание звонких и глухих согласных на конце слова.	1	
110	Правописание звонких и глухих согласных на конце слов (закрепление).	1	
111	Правописание звонких и глухих согласных на конце слова (повторение и обобщение).	1	
112	Заглавная буква в именах собственных.	1	
113	Заглавная буква в именах собственных (закрепление).	1	
114	Словарный диктант.	1	
115	Закрепление изученного.	1	

Русский язык (систематический курс)

Тематическое планирование	Характеристика деятельности учащихся
Наша речь (2 ч)	
<p>Знакомство с учебником. Язык и речь, их значение в жизни людей. Виды речи (общее представление). Речь устная и речь письменная (общее представление) Русский язык — родной язык русского народа. *Слова с непроверяемым написанием: <i>язык, русский язык</i></p>	<p>Высказываться о значении языка и речи в жизни людей, о великом достоянии русского народа — русском языке, проявлять уважение к языкам других народов. Приобретать опыт в различении устной и письменной речи. Оценивать результаты выполненного задания: «Проверь себя»</p>
Текст, предложение, диалог (3 ч)	
<p>Текст (общее представление). Смысловая связь предложений в тексте. Заголовок текста. Предложение как группа слов, выражающая законченную мысль. Выделение предложения из речи. Установление связи слов в предложении. Диалог. Знаки препинания в конце предложения (точка, вопросительный, восклицательный знаки)</p>	<p>Различать текст и предложение. Подбирать заголовок к тексту. Составлять текст из деформированных предложений. Составлять небольшие тексты по рисунку, на заданную тему, по данному началу и концу. Находить информацию (текстовую, графическую, изобразительную) в учебнике, анализировать её содержание. Отличать предложение от группы слов, не составляющих предложение. Выделять предложения из речи. Определять границы предложения в деформированном тексте, выбирать знак препинания в конце предложения. Соблюдать в устной речи интонацию конца предложения. Сравнить схемы предложений, соотносить схему и предложение. Приобретать опыт в составлении предложения по рисунку и заданной схеме. Различать диалог. Сотрудничать с одноклассниками при выполнении учебной задачи: распределять роли при чтении диалога. Выразительно читать текст по ролям. Употреблять заглавную букву в начале предложения и точку в конце предложения. Писать слова в предложении раздельно. Наблюдать над постановкой тире (—) в диалогической речи. Оценивать результаты выполненного задания «Проверь себя» по учебнику и электронному приложению к учебнику</p>
Слова, слова, слова ... (4 ч)	
<p>Слово. Роль слов в речи. Слова-названия предметов и явлений, слова-названия признаков предметов, слова-названия действий предметов. Тематические группы слов. Вежливые слова. Слова однозначные и многозначные (общее представление). Слова,</p>	<p>Определять количество слов в предложении, вычленять слова из предложения. Различать предмет (действие, признак) и слово, называющее предмет (признак предмета, действие предмета). Приобретать опыт в различении слов-названий предметов, признаков предметов, действий предметов по лексическому значению и вопросу. Классифицировать и объединять слова по значению (люди, животные, растения и др.) в тематические группы. Использовать в речи «вежливые слова». Наблюдать над употреблением однозначных и многозначных слов, а также слов, близких и противоположных по значению в</p>

<p>близкие и противоположные по значению. Словари учебника: толковый, близких и противоположных по значению слов. Воспитание чувства личной ответственности за своё поведение на основе содержания текстов учебника. Развитие познавательного интереса к происхождению слов. *Слова с непроверяемым написанием: <i>ворона, воробей, пенал, карандаш.</i> <i>Развитиеречи.</i> Составление текста по рисунку и опорным словам</p>	<p>речи, приобретать опыт в их различении.Работать со словарями учебника: толковым и близких и противоположных по значению слов, находить в них нужную информацию о слове. Работать со страничкой для любознательных. Наблюдать над этимологией слов <i>пенал, здравствуйте, благодарю.</i> Выполнять тестовые задания электронного приложения к учебнику. Оценивать результаты выполненного задания «Проверь себя» по учебнику и электронному приложению к учебнику. Составлять текст по рисунку и опорным словам</p>
<p>Слово и слог. Ударение (6 ч)</p>	
<p>Слово и слог (2 ч) Слог как минимальная произносительная единица (общее представление). Деление слов на слоги. *Слова с непроверяемым написанием: <i>лисица (лисичка).</i></p> <p>Перенос слов (2 ч) Правила переноса слов (первое представление): <i>стра-на, уро-ки.</i></p> <p><i>Развитие речи.</i> Наблюдение над словом как средством создания словесно-художественного образа.</p>	<p>Различать слово и слог.Наблюдать над слоговой структурой различных слов.Определять количество в слове слогов.Находить новые способы определения слогов в слове через проведение лингвистического опыта со словом. Анализировать модели слов, сопоставлять их по количеству слогов и находить слова по данным моделям. Анализировать слоги относительно количества в них гласных и согласных звуков. Классифицировать слова по количеству в них слогов. Составлять слова из слогов. Самостоятельно подбирать примеры слов с заданным количеством слогов. Оценивать результаты выполненного задания «Проверь себя» по учебнику и электронному приложению к учебнику.</p> <p>Сравнивать слова по возможности переноса слов с одной строки на другую (<i>крот, улей, зима</i>). Определять путём наблюдения способы переноса слов с одной строки на другую (<i>ва-силёк, васи-лёк</i>). Переносить слова по слогам.</p> <p>Находить в предложениях сравнения, осознавать, с какой целью они использованы авторами. Развивать творческое воображение, подбирая свои примеры сравнений. Оценивать результаты выполненного задания «Проверь себя» по учебнику и электронному приложению к учебнику.</p> <p>Наблюдать над ролью словесного ударения в слове, осознавать его значимость в речи. Определять ударение в слове, находить наиболее рациональные способы определения ударения</p>

<p>Развитие творческого воображения через создание сравнительных образов.</p> <p>Ударение (общее представление) (2 ч) Способы выделения ударения.</p> <p>Словообразующая роль ударения. Зависимость значения слова от ударения. Графическое обозначение ударения. Слогоударные модели слов.</p> <p>Произношение звуков и сочетаний звуков в соответствии с нормами современного русского литературного языка. Знакомство с орфоэпическим словарём. *Слова с непроверяемым написанием: <i>сорока, собака.</i></p> <p><i>Развитиеречи.</i> Коллективное составление содержания основной части сказки.</p>	<p>в слове. Наблюдать изменение значения слова в зависимости от ударения (<i>замок и замо́к</i>). Различать ударные и безударные слоги. Сравнивать модели слогуударной структуры слова и подбирать к ним слова. Составлять простейшие слогуударные модели слов.</p> <p>Произносить слова в соответствии с нормами литературного произношения и оценивать с этой точки зрения произнесённое слово. Работать с орфоэпическим словарём, находить в нём нужную информацию о произношении слова. Оценивать результаты выполненного задания «Проверь себя» по учебнику и электронному приложению к учебнику.</p> <p>Составлять сказку по её данному началу и заключительной части и рисункам к сказке.</p>
<p>Звуки и буквы (34 ч)</p> <p>Звуки и буквы (2 ч) Смыслоразличительная роль звуков и букв в слове. Условные звуковые обозначения слов. *Слова с непроверяемым написанием: <i>пальто, весело.</i></p> <p><i>Развитие речи.</i> Наблюдение над изобразительными возможностями языка. Русский алфавит, или Азбука(2 ч)</p>	<p>Различать звуки и буквы. Наблюдать над образованием звуков речи на основе проведения лингвистического опыта. Осуществлять знаково-символические действия при моделировании звуков. Распознавать условные обозначения звуков речи. Сопоставлять звуковое и буквенное обозначения слова. Работа со страничкой для любознательных. Знакомство с принятыми в русском языке обозначениями звуков. Оценивать результаты выполненного задания «Проверь себя» по учебнику и электронному приложению к учебнику.</p> <p>Наблюдать над образностью русских слов, звучание которых передаёт звуки природы. Высказываться о значимости изучения алфавита. Правильно называть буквы в алфавитном порядке. Работать с памяткой «Алфавит» в учебнике. Классифицировать буквы по сходству в их названии, по характеристике звука, который они</p>

<p>Значение алфавита.</p> <p>Знание алфавита: правильное называние букв, их последовательность.</p> <p>Использование алфавита при работе со словарями.</p> <p>*Слова с непроверяемым написанием: <i>хорошо, учитель, ученик, ученица.</i></p> <p>Гласные звуки (3 ч)</p> <p>Буквы, обозначающие гласные звуки.</p> <p>Смыслоразличительная роль гласных звуков и букв, обозначающих гласные звуки (<i>сон—сын</i>).</p> <p>Буквы е, ё, ю, я и их функции в слове.</p> <p>Слова с буквой э.</p> <p>*Слово с непроверяемым написанием: <i>деревня.</i></p> <p><i>Развитие речи.</i> Составление развёрнутого ответа на вопрос.</p> <p>Ударные и безударные гласные звуки (5 ч)</p> <p>Произношение ударного гласного звука в слове и его обозначение буквой на письме.</p> <p>Произношение безударного гласного звука в слове и его обозначение буквой на письме.</p> <p>Особенности проверяемых и проверочных слов. Правило обозначения буквой безударного гласного звука в двусложных словах.</p> <p>Способы проверки написания буквы, обозначающей безударный гласный звук (изменение формы слова).</p>	<p>называют.</p> <p>Располагать заданные слова в алфавитном порядке.</p> <p>Применять знание алфавита при пользовании словарями.</p> <p>Осуществлять сотрудничество в парах при выполнении учебных задач.</p> <p>Работа со страничкой для любознательных. Знакомство с этимологией слов алфавит и азбука.</p> <p>Оценивать результаты выполненного задания «Проверь себя» по учебнику и электронному приложению к учебнику.</p> <p>Различать в слове гласные звуки по их признакам.</p> <p>Правильно произносить гласные звуки.</p> <p>Различать гласные звуки и буквы, обозначающие гласные звуки.</p> <p>Работать с форзацем учебника «Чудо-городок звуков» и «Чудо-городок букв», а также с памяткой в учебнике «Гласные звуки и буквы».</p> <p>Определять «работу» букв, обозначающих гласные звуки в слове.</p> <p>Соотносить количество звуков и букв в таких словах, как <i>клён, ёлка, мяч, маяк.</i></p> <p>Объяснять причины расхождения количества звуков и букв в слове.</p> <p>Анализировать слова с целью выделения в них гласных звуков, одинаковых гласных звуков и др..</p> <p>Наблюдать над способами пополнения словарного запаса русского языка.</p> <p>Находить незнакомые слова и определять их значение по толковому словарю.</p> <p>Составление развёрнутого ответа на вопрос по содержанию сказки Г.Х. Андерсена «Дюймовочка».</p> <p>Определять качественную характеристику гласного звука: гласный ударный или безударный.</p> <p>Знакомиться с памяткой: «Как определить в слове ударный и безударный гласные звуки».</p> <p>Использовать приём планирования учебных действий: определять с опорой на заданный алгоритм безударный и ударный гласные звуки в слове.</p> <p>Находить в двусложных словах букву безударного гласного звука, написание которой надо проверять.</p> <p>Различать проверочное и проверяемое слова.</p> <p>Использовать приём планирования учебных действий при подборе проверочного слова путём изменения формы слова (<i>слоны— слон, трава — травы</i>).</p> <p>Писать двусложные слова с безударным гласным и объяснять их правописание.</p> <p>Запоминать написание непроверяемой буквы безударного гласного звука в словах, предусмотренных программой 1 класса.</p> <p>Работать с орфографическим словарём учебника, находить в нём информацию о правописании</p>
--	--

<p>Написание слов с непроверяемой буквой безударного гласного звука (<i>ворона, сорока</i> и др.). Работа с орфографическим словарём. Проверочный диктант. *Слова с непроверяемым написанием: <i>заяц, петух, корова, молоко</i>.</p> <p><i>Развитиеречи</i>. Составление устного рассказа по рисунку и опорным словам.</p> <p>Согласные звуки (3 ч) Буквы, обозначающие согласные звуки. Смыслоразличительная роль согласных звуков и букв, обозначающих согласные звуки (<i>точка — бочка</i>).</p> <p>Слова с удвоенными согласными.</p> <p>Буквы Й и И Слова со звуком [й'] и буквой «и краткое». *Слова с непроверяемым написанием: <i>класс, классный, дежурный</i>.</p> <p>Твёрдые и мягкие согласные звуки (3 ч) Согласные парные и непарные по твёрдости-мягкости. Буквы для обозначения твёрдых и мягких согласных звуков. Обозначение мягкости согласных звуков на письме буквами и, е, ё, ю, ь. *Слово с непроверяемым написанием: <i>ребята</i>. Формирование на основе содержания текстов учебника гражданской гуманистической</p>	<p>слова. Оценивать результаты выполненного задания «Проверь себя» по учебнику и электронному приложению к учебнику. Составлять устный рассказ по рисунку и опорным словам.</p> <p>Различать в слове согласные звуки по их признакам. Наблюдать над образованием согласных звуков и правильно их произносить. Определять согласный звук в слове и вне слова. Различать согласные звуки и буквы, обозначающие согласные звуки. Дифференцировать гласные и согласные звуки. Определять «работу» букв, обозначающих согласные звуки в слове. Наблюдать над написанием и произношением слов с удвоенными согласными и определять способ переноса слов с удвоенными согласными (<i>ван-на, кас-са</i>). Различать согласный звук [й'] и гласный звук [и]. Составлять слова из слогов, в одном из которых есть звук [й']. Определять путём наблюдения способы переноса слов с буквой «й» (<i>май-ка</i>). Накапливать опыт в переносе слов с буквой «и краткое» (<i>чай-ка</i>) и с удвоенными согласными (<i>ван-на</i>). Оценивать результаты выполненного задания «Проверь себя» по учебнику и электронному приложению к учебнику. Различать в слове и вне слова мягкие и твёрдые, парные и непарные согласные звуки. Работать с графической информацией, анализировать таблицу, получать новые сведения о согласных звуках. Работа с форзацем учебника «Чудо-городок звуков» и «Чудо-городок букв». Определять и правильно произносить мягкие и твёрдые согласные звуки. Дифференцировать согласные звуки и буквы, обозначающие твёрдые и мягкие согласные звуки. Распознавать модели условных обозначений твёрдых и мягких согласных [м], [м']. Определять «работу» букв и, е, ё, ю, ь после согласных в слове. Объяснять, как обозначена на письме твёрдость — мягкость согласного звука. Использовать приёмы осмысленного чтения при работе с текстами. Оценивать результаты выполненного задания «Проверь себя» по учебнику и электронному приложению к учебнику. Соотносить количество звуков и букв в таких словах, как <i>конь, день, деньки</i>. Объяснять причины расхождения звуков и букв в этих словах. Подбирать примеры слов с мягким знаком (ь). Определять путём наблюдения способы переноса слов с мягким знаком (ь) в середине слова.</p>
--	---

<p>позиции — сохранять мир в своей стране и во всём мире.</p> <p>Мягкий знак как показатель мягкости согласного звука (3 ч) Использование на письме мягкого знака как показателя мягкости предшествующего согласного звука в конце слова и в середине слова перед согласным (<i>день, коньки</i>).</p> <p>Формирование нравственных представлений о качествах и свойствах личности.</p> <p><i>Развитиеречи.</i> Восстановление текста с нарушенным порядком предложений.</p> <p>Согласные звонкие и глухие (5 ч) Звонкие и глухие согласные звуки на конце слова.</p> <p>Произношение парного по глухости-звонкости согласного звука на конце слова и его обозначение буквой на письме.</p>	<p>Накапливать опыт в переносе слов с мягким знаком (<i>паль-цы, паль-то</i>).</p> <p>Обозначать мягкость согласного звука мягким знаком в конце слова и в середине слова перед согласным (<i>день, коньки</i>).</p> <p>Обсуждать (на основе текста) состояние внешнего облика ученика.</p> <p>Осознавать (на основе текста) нравственные нормы (вежливость, жадность, доброта и др.), понимать важность таких качеств человека, как взаимовыручка, взаимопомощь.</p> <p>Оценивать результаты выполненного задания «Проверь себя» по учебнику и электронному приложению к учебнику.</p> <p>Восстанавливать текст с нарушенным порядком предложений, определять последовательность повествования с опорой на рисунок, составлять текст из предложений.</p> <p>Различать в слове и вне слова звонкие и глухие (парные и непарные) согласные звуки.</p> <p>Работать со страничкой для любознательных. Проводить лингвистический опыт с целью выделения в языке парных по глухости-звонкости согласных звуков.</p> <p>Определять и правильно произносить звонкие и глухие согласные звуки. Работать с форзацем учебника «Чудо-городок звуков» и «Чудо-городок букв» и с памяткой «Согласные звуки русского языка» в учебнике.</p> <p>Дифференцировать звонкие и глухие согласные звуки.</p> <p>Сотрудничать в парах при работе со знаковой информацией форзаца учебника.</p> <p>Работа со страничкой для любознательных. Знакомство с происхождением слова <i>тетрадь</i>.</p> <p>Определять на слух парный по глухости-звонкости согласный звук на конце слова.</p> <p>Соотносить произношение и написание парного звонкого согласного звука на конце слова.</p> <p>Находить в двусложных словах букву парного согласного звука, написание которой надо проверять.</p> <p>Различать проверочное и проверяемое слова.</p> <p>Планировать учебные действия при подборе проверочного слова путём изменения формы слова.</p> <p>Подбирать проверочное слово путём изменения формы слова (<i>дуб — дубы, снег — снега</i>).</p> <p>Писать двусложные слова с парным по глухости-звонкости согласным звуком на конце, объяснять их правописание.</p> <p>Определять тему и главную мысль, подбирать заголовок, выбирать и записывать предложения, которыми можно подписать рисунки.</p> <p>Высказываться о бережном отношении к природе и всему живому на земле.</p>
---	--

<p>Правило обозначения буквой парного по глухости-звонкости согласного звука на конце слова в двусложных словах. Особенности проверяемых и проверочных слов. Способы проверки написания буквы, обозначающей парный по глухости-звонкости согласный звук (изменение формы слова). Проверочный диктант. *Слова с непроверяемым написанием: <i>тетрадь, медведь. Развитие речи.</i> Выполнение текстовых заданий (определение темы и главной мысли, подбор заголовка, выбор предложений, которыми можно подписать рисунки).</p> <p>Шипящие согласные звуки (5 ч) Буквы шипящих согласных звуков: непарных твёрдых ш, ж; непарных мягких ч, щ. *Слова с непроверяемым написанием: <i>работа (работать).</i> Проект «Скороговорки». Составление сборника «Весёлые скороговорки».</p> <p>Буквосочетания ЧК, ЧН, ЧТ.</p> <p>Правило правописания сочетаний чк, чн, чт, нч.</p> <p>*Слово с непроверяемым написанием: <i>девочка. Развитие речи.</i> Наблюдение над изобразительными возможностями языка.</p> <p>Буквосочетания ЖИ—ШИ, ЧА—ЩА, ЧУ—ЩУ.</p>	<p>Оценивать результаты выполненного задания «Проверь себя» по учебнику и электронному приложению к учебнику.</p> <p>Различать шипящие согласные звуки в слове и вне слова. Дифференцировать непарные мягкие и непарные твёрдые согласные звуки. Правильно произносить шипящие согласные звуки. Работать со страничками для любознательных: знакомство с происхождением названий <i>шипящие звуки</i>, с этимологией слова <i>карандаш</i>.</p> <p>Создавать совместно со сверстниками и взрослыми (родными и др.) собственный информационный объект (по аналогии с данным). Участвовать в презентации своих проектов. Находить в словах сочетания чк, чн, чт, подбирать примеры слов с такими сочетаниями. Работать с форзацем учебника «Чудо-городок звуков» и «Чудо-городок букв». Произносить слова с сочетаниями чн, чт (<i>чтобы, скучно</i> и др.) в соответствии с нормами литературного произношения и оценивать с этой точки зрения произнесённое слово. Писать слова с сочетаниями чк, чн, чт.</p> <p>Наблюдать над образностью слова (олицетворением), когда неодушевлённый предмет наделяется свойствами одушевлённого.</p> <p>Оценивать результаты выполненного задания «Проверь себя» по учебнику и электронному приложению к учебнику. Соотносить произношение ударных гласных в сочетаниях жи—ши, ча—ща, чу—щу и их обозначение буквами. Находить в словах сочетания жи—ши, ча—ща, чу—щу, подбирать примеры слов с такими сочетаниями. Работать со страничкой для любознательных. Знакомство со значением шипящих звуков [ж] и [ш] в древнерусском и современном русском языке. Работать с форзацем учебника «Чудо-городок звуков» и «Чудо-городок букв». Писать слова с сочетаниями жи—ши, ча—ща, чу—щу.</p> <p>Оценивать результаты выполненного задания «Проверь себя» по учебнику и электронному приложению к учебнику. Вспомнить по рисунку и по памяти содержание сказки и передать её содержание.</p> <p>Анализировать таблицу с целью поиска сведений об именах собственных. Работать со страничкой для любознательных. Знакомство с происхождением названий некоторых русских городов.</p>
--	--

<p>Правило правописания сочетаний жи—ши, ча—ща, чу—щу.</p> <p>*Слово с непроверяемым написанием: <i>машина</i>.</p> <p>Проверочный диктант.</p> <p><i>Развитиеречи</i>. Воспроизведение по памяти содержания русской народной сказки «Лиса и Журавль».</p> <p>Заглавная буква в словах (3 ч)</p> <p>Заглавная буква в именах, фамилиях, отчествах, кличках животных, названиях городов и т.д. (общее представление).</p> <p><i>Развитиеречи</i>. Составление ответов на вопросы; составление рассказа по рисунку.</p> <p>Правила вежливого обращения.</p> <p>Проект «Сказочная страничка» (в названиях сказок — изученные правила письма).</p>	<p>Находить информацию о названии своего города или посёлка (в процессе беседы со взрослыми). Писать имена собственные с заглавной буквы, объяснять их написание. Работать с форзацем учебника «Чудо-городок звуков» и «Чудо-городок букв».</p> <p>Составлять ответы на вопросы, составлять рассказ по рисунку.</p> <p>Использовать в общении правила и принятые нормы вежливого обращения друг к другу по имени, по имени и отчеству.</p> <p>Оценивать результаты выполненного задания «Проверь себя» по учебнику и электронному приложению к учебнику.</p> <p>Создавать собственную иллюстративную и текстовую информацию о любимой сказке.</p> <p>Участвовать в её презентации.</p>
--	--

№ п/п	Тема урока	Кол-во часов	Дата
Наша речь (2 ч)			
1	Наша речь.	1	
2	Устная и письменная речь.	1	
Текст, предложение, диалог (3 ч)			
3	Текст (общее представление).	1	
4	Предложение как группа слов, выражающая законченную мысль.	1	
5	Диалог.	1	
Слова, слова, слова ... (4 ч)			
6	Слово.	1	
7	Слова-названия предметов и явлений, слова-названия признаков предметов, слова-названия действий предметов.	1	
8	«Вежливые слова».	1	
9	Слова однозначные и многозначные Слова, близкие и противоположные по значению.	1	
Слово и слог. Ударение (6 ч)			
10	Слог как минимальная произносительная единица.	1	
11	Деление слов на слоги.	1	
12	Перенос слов.	1	
13	Правила переноса слов.	1	
14	Ударение.	1	
15	Способы выделения ударения.	1	
Звуки и буквы (34 ч)			
16	Звуки и буквы.	1	
17	Звуки и буквы (закрепление).	1	
18	Русский алфавит, или Азбука.	1	
19	Русский алфавит, или Азбука (закрепление).	1	
20	Гласные звуки.	1	
21	Буквы е, ё, ю, я и их функции в слове.	1	
22	Слова с буквой э .	1	
23	Обозначение ударного гласного буквой на письме.	1	
24	Особенности проверяемых и проверочных слов.	1	
25	Правописание гласных в ударных и безударных слогах.	1	
26	Правописание гласных в ударных и безударных слогах (закрепление).	1	
27	Написание слов с непроверяемой буквой безударного гласного звука.	1	
28	Согласные звуки.	1	
29	Слова с удвоенными согласными.	1	
30	Буквы Й и И .	1	
31	Твёрдые и мягкие согласные звуки.	1	
32	Согласные парные и непарные по твёрдости-мягкости.	1	

33	Согласные парные и непарные по твёрдости-мягкости (закрепление).	1	
34	Обозначение мягкости согласных звуков мягким знаком.	1	
35	Перенос слов с мягким знаком.	1	
36	Восстановление текста с нарушенным порядком предложений.	1	
37	Звонкие и глухие согласные звуки на конце слова.	1	
38	Звонкие и глухие согласные звуки на конце слова (закрепление).	1	
39	Парные глухие и звонкие согласные звуки.	1	
40	Парные глухие и звонкие согласные звуки (закрепление).	1	
41	Правописание парных звонких и глухих звуков на конце слов.	1	
42	Шипящие согласные звуки.	1	
43	Буквосочетания ЧК, ЧН, ЧТ.	1	
44	Буквосочетания ЖИ—ШИ, ЧА—ЩА, ЧУ—ЩУ.	1	
45	Правописание гласных после шипящих в сочетаниях ЖИ-ШИ, ЧА-ЩА, ЧУ-ЩУ.	1	
46	Промежуточная аттестация. Контрольный диктант.	1	
47	Заглавная буква в словах.	1	
48	Заглавная буква в именах, фамилиях, отчествах, кличках животных, названиях городов.	1	
49	Проект «Сказочная страничка» (в названиях сказок — изученные правила письма).	1	
50	Повторение и обобщение изученного материала.	1	

